



MERCADO ARGENTINO
DE VALORES S.A.

INFORME MENSUAL

Julio 2024

Monto negociado

Volumen operado

\$1.150.811 MILLONES

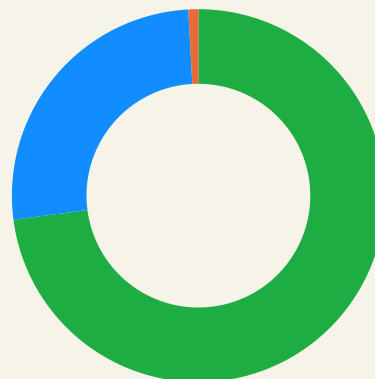
+24% Con respecto al mes previo

+429% Interanual

Instrumentos pendientes de vencimiento

\$3.019.906 MILLONES

+5% Con respecto al mes previo

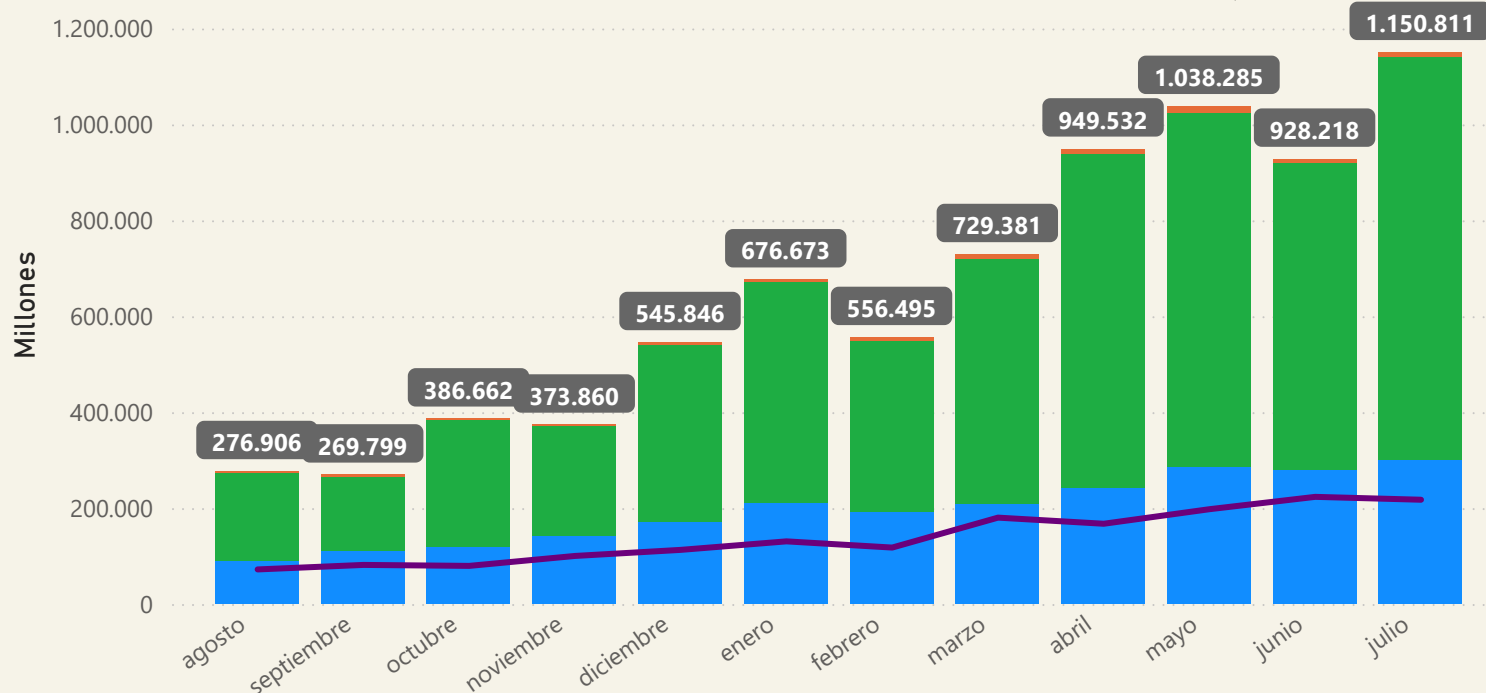


Cheque de Pago Diferido:
301.522M / 26%

Pagaré: 839.368M / 73%

Factura de Crédito Electrónica:
9.920M / 1%

● CPD ● Pagaré ● FCE ● Interanual



MERCADO ARGENTINO
DE VALORES S.A.

Cheque de Pago Diferido

\$301.522 MILLONES

\$170.849 M

Cadena de Valor

\$100.400 M

Avalado

\$30.273 M

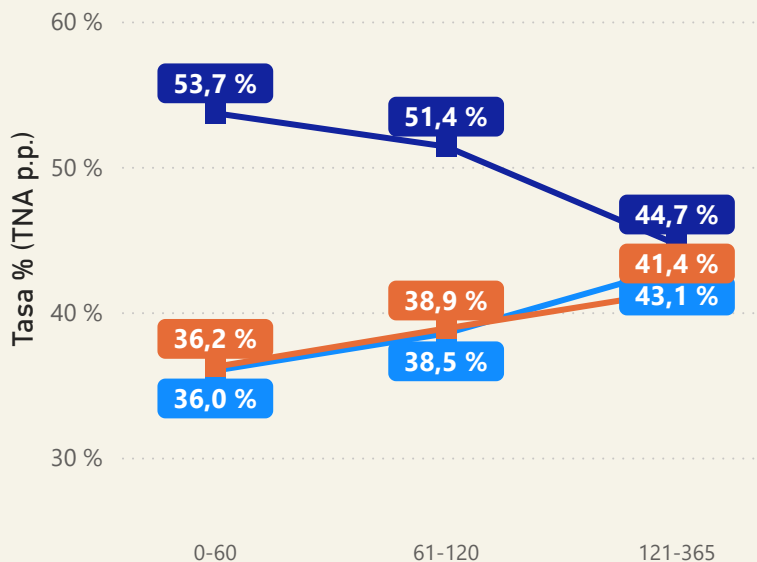
Garantizado MAV

+8% Con respecto al mes previo

+240% Interanual

Tasas de referencia MAV

Avalado Cadena de Valor Garantizado MAV

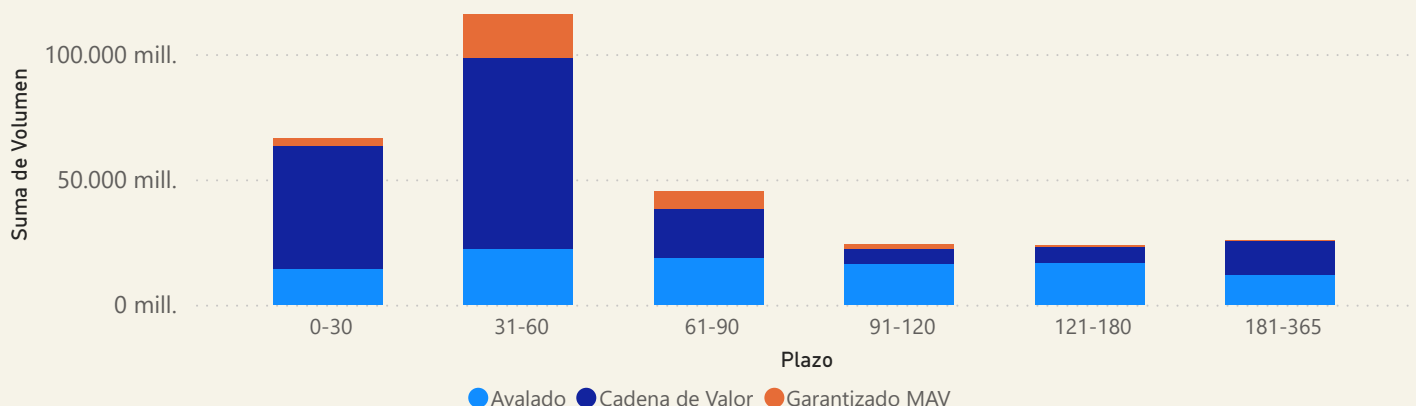


La tasa promedio de Cheques Avalados se ubica en **38.9%**, 542 pbs. por encima de la tasa informada en el mes anterior.

La tasa promedio de Cheques Cadena de Valor se ubicó en **52.28%**, 135 pbs. por encima de la tasa informada en el mes anterior.

La tasa promedio de Cheques Garantizados MAV se ubicó en **37.2%**, implicando una suba de 315 pbs. respecto al mes anterior.

Volumen por plazo de vto.



MERCADO ARGENTINO
DE VALORES S.A.

Pagaré

\$839.368 MILLONES

+31% Con respecto al mes previo

+562% Interanual

\$781.261 M

Cadena de Valor

\$55.006 M

Avalado

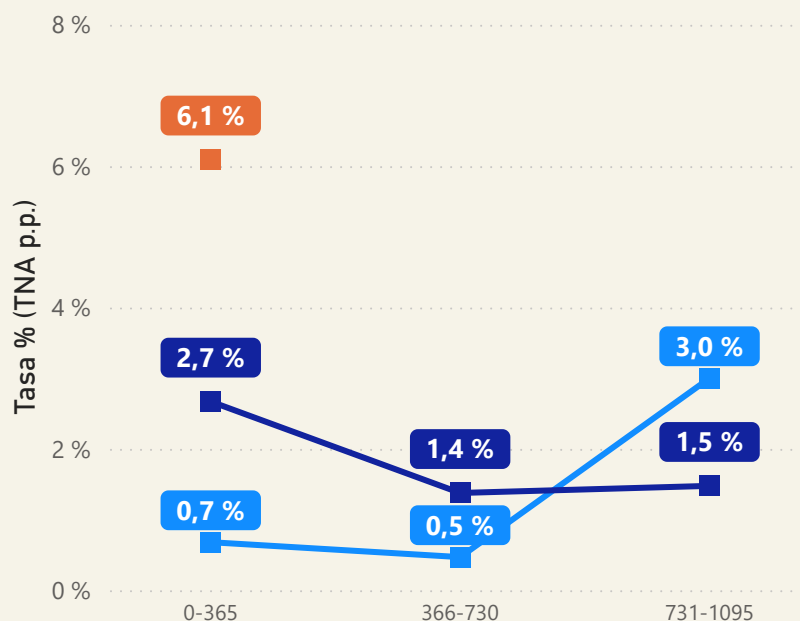
\$2.131 M

Garantizado MAV

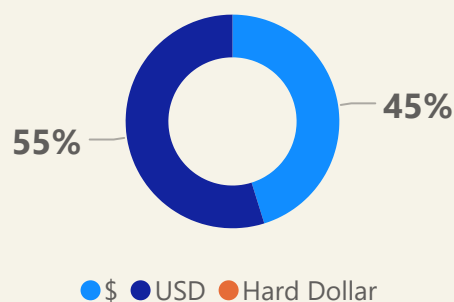
Tasas de referencia MAV

Nominados en dólares

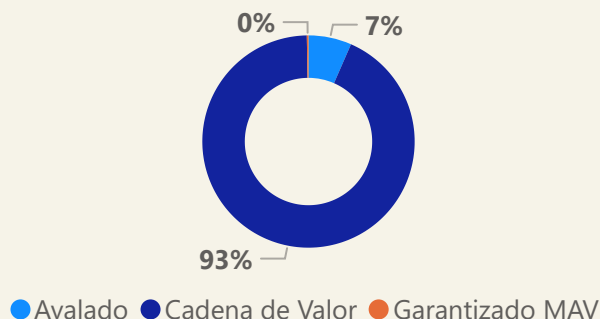
■ Avalado ■ Cadena de Valor ■ Cadena de Valor Hard Dollar



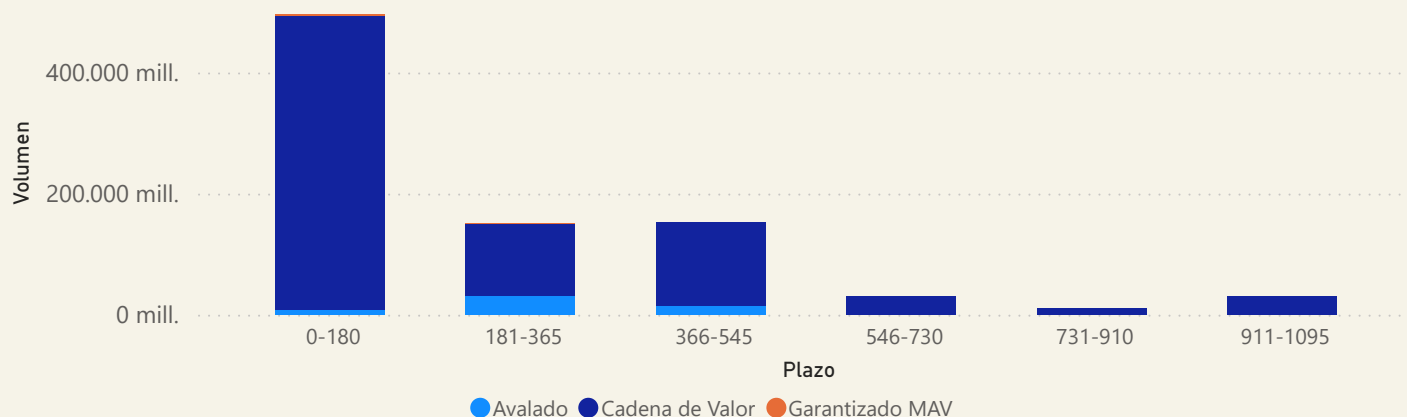
Moneda



Segmento



Volumen por plazo de vto.



MERCADO ARGENTINO
DE VALORES S.A.

Factura de Crédito Electrónica

\$9.920 MILLONES

172

Cantidad de FCE negociadas

+25% Con respecto al mes previo

+416% Interanual

Ranking empresas obligadas al pago

Expresado en Millones de pesos

YPF SOCIEDAD ANONIMA

\$4.326

VISTA ENERGY ARGENTINA S.A.U

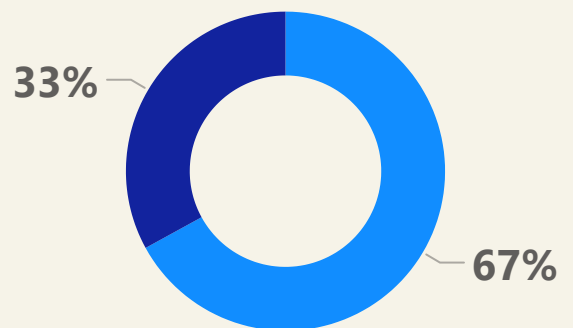
\$2.687

YPF S.A. - SPM ARGENTINA S.A. - UNION TRANSITORIA

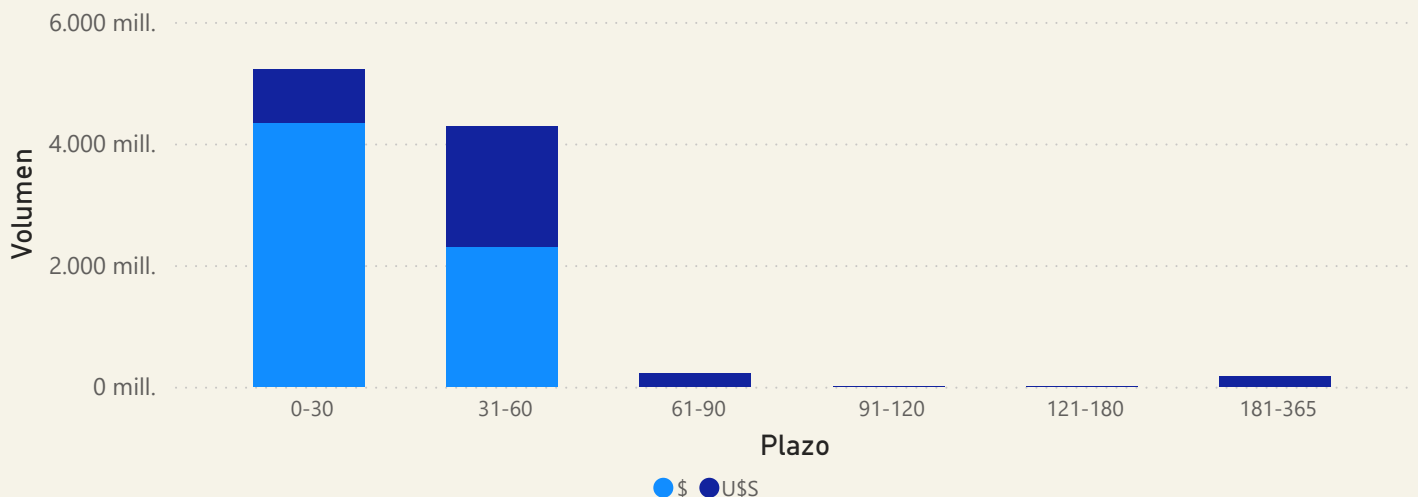
\$1.157

Moneda

● \$ ● USD



Volumen por plazo de vto.



MERCADO ARGENTINO
DE VALORES S.A.

Ranking de Agentes

Cheque de Pago Diferido

Top 20

Compra

Agente	Suma de Monto
ALLARIA LEDESMA	\$65.881
GLOBAL VALORES	\$25.595
ZOFINGEN SECURITIES	\$15.220
PARAKEET CAPITAL	\$15.052
ADCAP SECURITIES	\$13.048
ALCHEMY VALORES	\$11.282
ALYCBUR	\$10.817
OPTION SECURITIES	\$10.444
SCHWEBER SECURITIES	\$10.187
CONO SUR INVERSIONES	\$10.088
BUENOS AIRES VALORES	\$8.519
SECURITIES ADVIS	\$8.403
S&C INVERSIONES	\$8.228
BENEDIT BURSATIL	\$6.924
PORTFOLIO INVESTMENT	\$5.933
ROSENTAL	\$5.323
TRANSATLANTICA	\$5.229
INDUSTRIAL VALORES	\$4.831
INVESTMENT MANAGERS	\$4.667
VETA CAPITAL	\$4.096

Venta

Agente	Suma de Monto
ALLARIA LEDESMA	\$46.449
GLOBAL VALORES	\$25.842
ADCAP SECURITIES	\$20.327
ZOFINGEN SECURITIES	\$14.976
PARAKEET CAPITAL	\$13.795
BANCO INDUSTRIAL	\$10.564
BUENOS AIRES VALORES	\$10.253
OPTION SECURITIES	\$9.473
S&C INVERSIONES	\$8.878
TRANSATLANTICA	\$6.911
SCHWEBER SECURITIES	\$6.702
ROSENTAL	\$6.211
ALYCBUR	\$6.160
INVIU	\$5.952
INVESTMENT MANAGERS	\$5.545
TARALLO	\$5.160
BALANZ CAPITAL	\$4.780
QUILMES BURSATIL	\$4.647
BENEDIT BURSATIL	\$4.543
ENTINA VALORES	\$4.414

Expresados en Millones de pesos*



MERCADO ARGENTINO
DE VALORES S.A.

Ranking de Agentes

Pagaré

Top 20

Compra

Agente	Suma de Monto
ADCAP SECURITIES	\$100.093
ALLARIA LEDESMA	\$80.071
OPTION SECURITIES	\$77.360
INVERTIR EN BOLSA	\$59.689
MAX CAPITAL	\$54.472
INDUSTRIAL VALORES	\$53.937
BALANZ CAPITAL	\$48.846
COMAFI BURSATIL	\$40.502
SBS TRADING	\$38.548
GALICIA SECURITIES	\$23.601
ZOFINGEN SECURITIES	\$21.049
GMA CAPITAL	\$17.117
FUTUROS Y OPCIONES	\$15.009
PP INVERSIONES	\$14.353
DA VALORES	\$9.715
BUENOS AIRES VALORES	\$9.690
GMC VALORES	\$9.023
ALYCBUR	\$8.446
S&C INVERSIONES	\$8.015
MACRO SECURITIES	\$7.548

Venta

Agente	Suma de Monto
MAX CAPITAL	\$112.281
OPTION SECURITIES	\$80.124
ALLARIA LEDESMA	\$72.047
ADCAP SECURITIES	\$63.241
INVERTIR EN BOLSA	\$58.420
INDUSTRIAL VALORES	\$57.160
BALANZ CAPITAL	\$45.417
COMAFI BURSATIL	\$40.502
SBS TRADING	\$29.669
GALICIA SECURITIES	\$19.285
ZOFINGEN SECURITIES	\$16.185
GMA CAPITAL	\$15.762
DA VALORES	\$14.001
PP INVERSIONES	\$12.336
GMC VALORES	\$10.059
CRITERIA	\$8.436
ALFY INVERSIONES	\$8.230
MACRO SECURITIES	\$7.621
ALYCBUR	\$7.014
PORTFOLIO INVESTMENT	\$6.960

Expresados en Millones de pesos*



MERCADO ARGENTINO
DE VALORES S.A.

Ranking de Agentes

Factura de Crédito Electrónica Top 20

Compra

Agente	Suma de Monto
SECURITIES ADVIS	\$3.631
ALYCBUR	\$1.258
MACRO SECURITIES	\$1.094
NEIX	\$1.023
SCHWEBER SECURITIES	\$575
BANCO INDUSTRIAL	\$575
BAMBA VALORES	\$427
ZOFINGEN SECURITIES	\$308
PP INVERSIONES	\$256
ALLARIA LEDESMA	\$252
BALANZ CAPITAL	\$134
ROSENTAL	\$106
REGIONAL INVESTMENT	\$95
BENEDIT BURSATIL	\$79
DA VALORES	\$57
BUENOS AIRES VALORES	\$42
QUILMES BURSATIL	\$33
ECO VALORES	\$30
INDUSTRIA CIA	\$15
BECERRA BURSATIL	\$2

Venta

Agente	Suma de Monto
ARG SECURITIES ADVIS	\$3.317
PP INVERSIONES	\$2.928
MACRO SECURITIES S.A	\$1.125
SCHWEBER SECURITIES	\$543
COCOS CAPITAL	\$456
LATIN SECURITIES	\$367
ZOFINGEN SECURITIES	\$308
ROSENTAL	\$235
BENEDIT BURSATIL	\$152
ALYCBUR	\$111
BUENOS AIRES VALORES	\$109
BALANZ CAPITAL	\$104
TRANSATLANTICA	\$52
NEIX	\$48
QUILMES BURSATIL	\$33
REGIONAL INVESTMENT	\$32
ECO VALORES	\$30
DRACMA S.B.	\$15
INDUSTRIA CIA.	\$15

Expresados en Millones de pesos*



MERCADO ARGENTINO
DE VALORES S.A.

Anexos

Los correspondientes archivos se encuentran disponibles en la carpeta Zip.
anunciados de la siguiente manera:

Anexo I:

- Cheques de Pago Diferido Avalados negociados en el mes. Discriminados por Avalista y plazo al vencimiento. (Tasa Promedio Ponderada en porcentaje, Monto Nominal en Pesos y Cantidad de CPDs en Unidades).
- Cheques de Pago Diferido Directos MAV Cadena de Valor negociados en el mes. Discriminados por Librador y plazo al vencimiento. (Tasa Promedio Ponderada en porcentaje, Monto Nominal en Pesos y Cantidad de CPDs en Unidades).
- Factura de Crédito Electrónica en \$ y U\$S negociadas en el mes. Discriminadas por Gran Empresa Obligada al Pago y plazo al vencimiento. (Tasa Promedio Ponderada en porcentaje, Monto Nominal en Pesos y Cantidad de FCE en Unidades).

Anexo II:

- Volumen negociado por avalista.

Anexo II:

- Ranking operatoria por Agente MAV.

Anexo II:

- Base Mensual.

www.mav-sa.com.ar



@MAVSAOficial



MERCADO ARGENTINO
DE VALORES S.A.